

(Žemesniojo lygio viešojo sektoriaus subjektų, išskyrus mokesčių fondus ir išteklių fondus, finansinės būklės ataskaitos forma)

Kupiškio jaunimo centras

(viešojo sektoriaus subjekto arba viešojo sektoriaus subjektų grupės pavadinimas)

301619617; Gedimino g.7, Kupiškis

(viešojo sektoriaus subjekto, parengusio finansinės būklės ataskaitą (konsoliduotąją finansinės būklės ataskaitą), kodas, adresas)

**FINANSINĖS BŪKLĖS ATASKAITA
PAGAL 2018 M. BIRŽELIO 30 D. DUOMENIS**

2018.07.23 Nr.T3-492-1

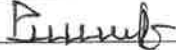
(data)

Pateikimo valiuta ir tikslumas: eurai arba tūkstančiais eurų

Eil. Nr.	Straipsniai	Pastabos Nr.	Paskutinė ataskaitinio laikotarpio diena	Paskutinė praėjusio ataskaitinio laikotarpio diena
A.	ILGALAIKIS TURTAS		325406.32	327912.58
I.	Nematerialusis turtas		0.00	0.00
I.1	Plėtros darbai			
I.2	Programinė įranga ir jos licencijos			
I.3	Kitas nematerialusis turtas			
I.4	Nebaigti projektai ir išankstiniai mokėjimai			
I.5	Prestižas			
II.	Ilgalaikis materialusis turtas		325406.32	327912.58
II.1	Zemė			
II.2	Pastatai		40621.81	41225.95
II.3	Infrastruktūros ir kiti statiniai			
II.4	Nekilnojamosios kultūros vertybės			
II.5	Mašinos ir įrenginiai		2925.67	3013.51
II.6	Transporto priemonės			
II.7	Kilnojamosios kultūros vertybės			
II.8	Baldai ir biuro įranga		140.31	186.63
II.9	Kitas ilgalaikis materialusis turtas		16316.87	18084.83
II.10	Nebaigta statyba ir išankstiniai mokėjimai		265401.66	265401.66
III.	Ilgalaikis finansinis turtas			
IV.	Mineraliniai išteklių ir kitas ilgalaikis turtas			
B.	BIOLOGINIS TURTAS		0.00	0.00
C.	TRUMPALAIKIS TURTAS		15863.73	5254.27
I.	Atsargos	P01	1926.42	604.55
I.1	Strateginės ir neliečiamosios atsargos			
I.2	Medžiagos, žaliavos ir ūkinis inventorių		1926.42	604.55
I.3	Nebaigta gaminti produkcija ir nebaigtos vykdyti sutartys			
I.4	Pagaminta produkcija, atsargos, skirtos parduoti (perduoti)			
I.5	Ilgalaikis materialusis ir biologinis turtas, skirtas parduoti			
II.	Išankstiniai apmokėjimai	P02	3030.23	60.41
III.	Per vienus metus gautinos sumos	P03	4724.14	3329.43
III.1	Gautinos trumpalaikės finansinės sumos			
III.2	Gautini mokesčiai ir socialinės įmokos			
III.3	Gautinos finansavimo sumos			
III.4	Gautinos sumos už turto naudojimą, parduotas prekes, turtą, paslaugas			
III.5	Sukauptos gautinos sumos		4724.14	3329.43
III.6	Kitos gautinos sumos			
IV.	Trumpalaikės investicijos			
V.	Pinigai ir pinigų ekvivalentai	P04	6182.94	1259.88
	IŠ VISO TURTO:		341270.05	333166.85


Eil. Nr.	Straipsniai	Pastabos Nr.	Paskutinė ataskaitinio laikotarpio diena	Paskutinė praėjusio ataskaitinio laikotarpio diena
D.	FINANSAVIMO SUMOS		334868.80	329078.77
I.	Iš valstybės biudžeto		30819.08	30672.13
II.	Iš savivaldybės biudžeto		126414.62	124182.86
III.	Iš Europos Sąjungos, užsienio valstybių ir tarptautinių organizacijų		5694.44	174223.49
IV.	Iš kitų šaltinių		171940.66	0.29
E.	ĮSIPAREIGOJIMAI		5551.89	3329.43
I.	Ilgalaikiai įsipareigojimai		0.00	0.00
I.1	Ilgalaikiai finansiniai įsipareigojimai			
I.2	Ilgalaikiai atidėjiniai			
I.3	Kiti ilgalaikiai įsipareigojimai			
II.	Trumpalaikiai įsipareigojimai	P05	5551.89	3329.43
II.1	Ilgalaikių atidėjinių einamųjų metų dalis ir trumpalaikiai atidėjiniai			
II.2	Ilgalaikių įsipareigojimų einamųjų metų dalis			
II.3	Trumpalaikiai finansiniai įsipareigojimai			
II.4	Mokėtinos subsidijos, dotacijos ir finansavimo sumos			
II.5	Mokėtinos sumos į Europos Sąjungos biudžetą			
II.6	Mokėtinos sumos į biudžetus ir fondus		0.00	0.00
II.6.1	Grąžintinos finansavimo sumos			
II.6.2	Kitos mokėtinos sumos biudžetui			
II.7	Mokėtinos socialinės išmokos			
II.8	Grąžintini mokesčiai, įmokos ir jų permokos			
II.9	Tiekėjams mokėtinos sumos		1721.19	195.67
II.10	Su darbo santykiais susiję įsipareigojimai		33.11	
II.11	Sukauptos mokėtinos sumos		3797.59	3125.85
II.12	Kiti trumpalaikiai įsipareigojimai			7.91
F.	GRYNASIS TURTAS		849.36	758.65
I.	Dalininkų kapitalas			
II.	Rezervai		0.00	0.00
II.1	Tikrosios vertės rezervas			
II.2	Kiti rezervai			
III.	Nuosavybės metodo įtaka			
IV.	Sukauptas perviršis ar deficitas		849.36	758.65
IV.1	Einamųjų metų perviršis ar deficitas		90.71	497.18
IV.2	Ankstesnių metų perviršis ar deficitas		758.65	261.47
G.	MAŽUMOS DALIS			
	IŠ VISO FINANSAVIMO SUMŲ, ĮSIPAREIGOJIMŲ, GRYNŲJO TURTO IR MAŽUMOS DALIES:		341270.05	333166.85

Direktorė Kultūrinės veiklos vadybininkas
(viešojo sektoriaus subjektų vadovė)


(parašas)

Edita Vaitiekūnienė
(vardas ir pavardė)

Savivaldybės įstaigų buhalterinės apskaitos tarnybos vedėja
(vyriausiasis buhalteris (buhalteris))


(parašas)

Virginija Slavinskiene
(vardas ir pavardė)

(Žemesniojo lygio viešojo sektoriaus subjektų, išskyrus mokesčių fondus ir išteklių fondus, veiklos rezultatų ataskaitos forma)

Kupiškio jaunimo centras

(viešojo sektoriaus subjekto arba viešojo sektoriaus subjektų grupės pavadinimas)

301619617, Gedimino g. 7, Kupiškis

(viešojo sektoriaus subjekto, parengusio veiklos rezultatų ataskaitą arba konsoliduotąją veiklos rezultatų ataskaitą, kodas, adresas)

VEIKLOS REZULTATŲ ATASKAITA

PAGAL 2018 M. BIRŽELIO 30 D. DUOMENIS

2018.07.23 Nr.T3-492-2

(data)

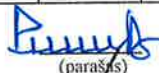
Pateikimo valiuta ir tikslumas: eurai arba tūkstančiais eurų

Eil. Nr.	Straipsniai	Pastabos Nr.	Ataskaitinis laikotarpis	Praėjęs ataskaitinis laikotarpis
A.	PAGRINDINĖS VEIKLOS PAJAMOS		34468.55	35718.70
I.	FINANSAVIMO PAJAMOS		33076.75	33581.40
I.1.	Iš valstybės biudžeto		688.44	2607.37
I.2.	Iš savivaldybių biudžetų		24691.86	22897.20
I.3.	Iš ES, užsienio valstybių ir tarptautinių organizacijų lėšų		6329.89	7424.17
I.4.	Iš kitų finansavimo šaltinių		1366.56	652.66
II.	MOKESČIŲ IR SOCIALINIŲ ĮMOKŲ PAJAMOS			
III.	PAGRINDINĖS VEIKLOS KITOS PAJAMOS		1391.80	2137.30
III.1.	Pagrindinės veiklos kitos pajamos	P06	1391.80	2137.30
III.2.	Pervestinių pagrindinės veiklos kitų pajamų suma			
B.	PAGRINDINĖS VEIKLOS SAŃAUDOS		34377.84	33845.03
I.	DARBO UŽMOKESČIO IR SOCIALINIO DRAUDIMO		24990.21	25683.07
II.	NUSIDĖVĖJIMO IR AMORTIZACIJOS		2506.26	2242.65
III.	KOMUNALINIŲ PASLAUGŲ IR RYŠIŲ		2372.22	2117.15
IV.	KOMANDIRUOČIŲ		69.37	20.36
V.	TRANSPORTO		95.75	192.13
VI.	KVALIFIKACIJOS KĖLIMO			88.35
VII.	PAPRASTOJO REMONTO IR EKSPLOATAVIMO			116.00
VIII.	NUVERTĖJIMO IR NURAŠYTŲ SUMŲ			
IX.	SUNAUDOTŲ IR PARDUOTŲ ATSARGŲ SAVIKAINA	P07	1302.63	2497.59
X.	SOCIALINIŲ IŠMOKŲ			
XI.	NUOMOS			
XII.	FINANSAVIMO			
XIII.	KITŲ PASLAUGŲ	P08	2641.40	887.73
XIV.	KITOS	P09	400.00	
C.	PAGRINDINĖS VEIKLOS PERVERŠIS AR DEFICITAS		90.71	1873.67
D.	KITOS VEIKLOS REZULTATAS		0.00	0.00
I.	KITOS VEIKLOS PAJAMOS			
II.	PERVESTINOS Į BIUDŽETĄ KITOS VEIKLOS PAJAMOS			
III.	KITOS VEIKLOS SAŃAUDOS			
E.	FINANSINĖS IR INVESTICINĖS VEIKLOS REZULTATAS			
F.	APSKAITOS POLITIKOS KEITIMO IR ESMINIŲ APSKAITOS KLAIĐŲ TAISYMO ĮTAKA			
G.	PELNO MOKESTIS			
H.	GRYNASIS PERVERŠIS AR DEFICITAS PRIEŠ NUOSAVYBĖS METODO ĮTAKĄ		90.71	1873.67
I.	NUOSAVYBĖS METODO ĮTAKA			
J.	GRYNASIS PERVERŠIS AR DEFICITAS		90.71	1873.67
I.	TENKANTIS KONTROLIUOJANČIAJAM SUBJEKTUI			
II.	TENKANTIS MAŽUMOS DALIAI			

Direktorė

(viešojo sektoriaus subjekto vadovė)

Kultūrinės veiklos
vadybininkas
Paulius Remeikis


(parašas)

Edita Vaitiekūnienė

(vardas ir pavardė)

Savivaldybės įstaigų buhalterinės apskaitos tarnybos vedėja

(vyriausiasis buhalteris (buhalteris))


(parašas)

Virginija Slavinskienė

(vardas ir pavardė)

(Informacijos apie finansavimo sumas pagal šaltinį, tikslinę paskirtį ir jų pokyčius per ataskaitinį laikotarpį pateikimo žemesniojo lygio finansinių ataskaitų aiškinamajame rašte forma)

FINANSAVIMO SUMOS PAGAL ŠALTINĮ, TIKSLINĘ PASKIRTĮ IR JŲ POKYČIAI PER ATASKAITINĮ LAIKOTARPĮ

Eil. Nr.	Finansavimo sumos	Per ataskaitinį laikotarpį											Finansavimo sumų likutis ataskaitinio laikotarpio pabaigoje					
		3	4	5	6	6	8	9	10	11	12	13						
1	Iš valstybės biudžeto (išskyrus valstybės biudžeto asignavimų dalį, gautą iš Europos Sąjungos, užsienio valstybių ir tarptautinių organizacijų):																	
1.1.	nepiniginiam turtui įsigyti	30591.26										241.08						30350.18
1.2.	kitoms išlaidoms kompensuoti	80.87	810.81									422.78						468.90
2.	Iš savivaldybės biudžeto (išskyrus savivaldybės biudžeto asignavimų dalį, gautą iš Europos Sąjungos, užsienio valstybių ir tarptautinių organizacijų):	124182.86	25902.88	0.00	0.00	0.00	0.00	0.00	0.00	0.00	0.00	23671.12	0.00	0.00	0.00	0.00	0.00	126414.62
2.1.	nepiniginiam turtui įsigyti	124122.45	284.38									1022.44						123384.39
2.2.	kitoms išlaidoms kompensuoti	60.41	25618.50									22648.68						3030.23
3.	Iš Europos Sąjungos, užsienio valstybių ir tarptautinių organizacijų (finansavimo sumų dalis, kuri gaunama iš Europos Sąjungos, neįskaitant finansavimo sumų iš valstybės ar savivaldybės biudžetų ES projektams finansuoti):	916.56	10759.19	0.00	0.00	0.00	0.00	0.00	0.00	0.00	0.00	5981.31	0.00	0.00	0.00	0.00	0.00	5694.44
3.1.	nepiniginiam turtui įsigyti		1280.00									899.60						380.40
3.2.	kitoms išlaidoms kompensuoti	916.56	9479.19									5081.71						5314.04
4.	Iš kitų šaltinių:	173307.22	0.00	0.00	0.00	0.00	0.00	0.00	0.00	0.00	0.00	1366.56	0.00	0.00	0.00	0.00	0.00	171940.66
4.1.	nepiniginiam turtui įsigyti	173307.22										1366.56						171940.66
4.2.	kitoms išlaidoms kompensuoti																	0.00
5.	Iš viso finansavimo sumų	329078.77	37472.88	0.00	0.00	0.00	0.00	0.00	0.00	0.00	0.00	31682.85	0.00	0.00	0.00	0.00	0.00	334868.80

* Šioje skiltyje rodomas finansavimo sumų pergrupavimas, praėjusio ataskaitinio laikotarpio klaidų taisymas ir valiutos kurso įtakos pinigų likučiams, susijusiems su finansavimo sumomis

KUPIŠKIO JAUNIMO CENTRO
2018 M. II KETV. FINANSINĖS ATSKAITOMYBĖS
SUTRUMPINTAS AIŠKINAMASIS RAŠTAS

I. BENDROJI DALIS

1. Kupiškio jaunimo centro (toliau įstaiga) yra Kupiškio rajono savivaldybės biudžetinė įstaiga, įregistruota Valstybės įmonės Registrų centro Panevėžio filialo Juridinių asmenų registre 2008 m. kovo 18 d. Įstaigos kodas - 301619617. Įstaigos adresas – Gedimino g. 8, Kupiškis.

2. Kupiškio jaunimo centras - juridinis asmuo, turintis ūkinį, finansinį, organizacinį ir teisinį savarankiškumą, savo antspaudą ir sąskaitas banke. Steigėjo funkcijas vykdo Kupiškio rajono savivaldybės taryba, įstaigos pagrindinė kultūrinė ir pramoginė veikla. Vidutinis darbuotojų skaičius per ataskaitinį laikotarpį 6 žmonės.

3. Kupiškio jaunimo centras neturi kontroliuojamų ir asocijuotųjų subjektų, filialų ir kitų struktūrinių padalinių.

4. Svarbių sąlygų ir aplinkybių, kurioms esant, veikia Kupiškio jaunimo centras ir kurios galėtų paveikti įstaigos tolesnę veiklą, nėra.

II. APSKAITOS POLITIKA

5. 2018 m. II ketvirčio finansinės ataskaitos parengtos pagal viešojo sektoriaus apskaitos ir finansinės atskaitomybės standartus.

Ataskaitų straipsnių, kurie neatitiktų viešojo sektoriaus apskaitos ir finansinės atskaitomybės standartų reikalavimų, nėra.

Tarnyba apskaitą tvarko ir finansinių ataskaitų rinkinį rengia pagal šiuos apskaitą reglamentuojančius teisės aktus:

- Viešojo sektoriaus apskaitos ir finansinės atskaitomybės standartai;
- Lietuvos Respublikos buhalterinės apskaitos įstatymas;
- Lietuvos Respublikos viešojo sektoriaus atskaitomybės įstatymas;
- Lietuvos Respublikos biudžetinių įstaigų įstatymas.

6. Apskaitos politika pateikta prie 2017 metų finansinių ataskaitų rinkinio.

III. PASTABOS

7. Kupiškio jaunimo centrui nėra numatyta restruktūrizavimo, veiklos nutraukimas-nenumatomas.

8. Įstaiga neapibrėžtų įsipareigojimų, neapibrėžtojo turto pokyčių, sprendimų dėl teisinių ginčų nuo ataskaitinių finansinių metų pradžios iki paskutinės tarpinio ataskaitinio laikotarpio dienos neturėjo, reikšmingų įvykių po paskutinės tarpinio ataskaitinio laikotarpio dienos neįvyko.

9. Atsargų pasikeitimui įtakos turėjo naujai įsigytos medžiagos, žaliavos ir ūkinis inventorių, kuris per ataskaitinį laikotarpį nebuvo sunaudotas (Finansinės būklės ataskaita Pastaba P01, Veiklos rezultatų ataskaita P07).

10. Ataskaitinio laikotarpio pabaigoje susikaupus ateinančių laikotarpių sąnaudoms dėl išmokėtų atostoginių darbuotojams padidėjo išankstiniai apmokėjimai (Finansinės būklės ataskaita Pastaba P02).

11. Per vienerius metus gautinų sumų pasikeitimui didžiausią įtaką turėjo sukauptų pajamų už paslaugas padidėjimas, t.y. 1394.71 Eur per ataskaitinį laikotarpį. Taip pat padidėjimui įtakos turėjo padidėjusios sukauptos finansavimo pajamos darbuotojų atostoginių rezervui kartu su valstybiniu socialiniu draudimu (pokytis – 671.74 Eur). Darbuotojams neatostogavus padidėja atostogų rezervas (Finansinės būklės ataskaita Pastaba P03).

12. Pinigų ir pinigų ekvivalentų padidėjimą lėmė gautas finansavimas 2018 metų projektinių veiklų įgyvendinimui (Finansinės būklės ataskaita Pastaba P04).

13. Finansavimo sumų detalizavimas pateikiamas pagal VSAFAS „Finansavimo sumos“ 4 priedo formą.

14. Trumpalaikių įsipareigojimų pokyčiui didžiausią įtaką turėjo padidėjusi mokėtina suma tiekėjams. 2017 metų pabaigoje įsipareigojimai buvo mažesni dėl avansinių mokėjimų tiekėjams. Padidėjimui įtakos turėjo sukauptos finansavimo pajamos darbuotojų atostoginių rezervui kartu su valstybiniu socialiniu draudimu padidėjimas (pokytis – 671.74 Eur). Darbuotojams mažai atostogavus per ataskaitinį laikotarpį padidėjo atostogų rezervas (Finansinės būklės ataskaita Pastaba P05).

15. Šį ataskaitinį laikotarpį dėl sumažėjusio lankytojų skaičiaus ženkliai sumažėjo pagrindinės veiklos pajamos organizuojant renginius (Veiklos rezultatų ataskaita Pastaba P06).



16. Organizuojant vieną iš renginių šį ataskaitinį laikotarpį buvo įsigyta profesionali diskotekos vedimo paslauga, kuri turėjo didžiausią įtaką padidėjusioms kitų paslaugų sąnaudoms (Veiklos rezultatų ataskaita Pastaba P08).

17. Kitos sąnaudos padidėjo dėl sumokėto žyminio mokesčio už renginį vykusį „Uošvės liežuvyje“ (P09).

Savivaldybės įstaigų buhalterinės apskaitos
tarnybos vedėja

Direktorė

Kultūrinės veiklos
vadybininkas
Paulius Remeikis

Virginija Slavinskienė

Edita Vaitiekūnienė